



はくゆう

新聞 2013 夏号



梅雨明けの暑さはまだひとしおに感じられます。体調管理にお気をつけください。


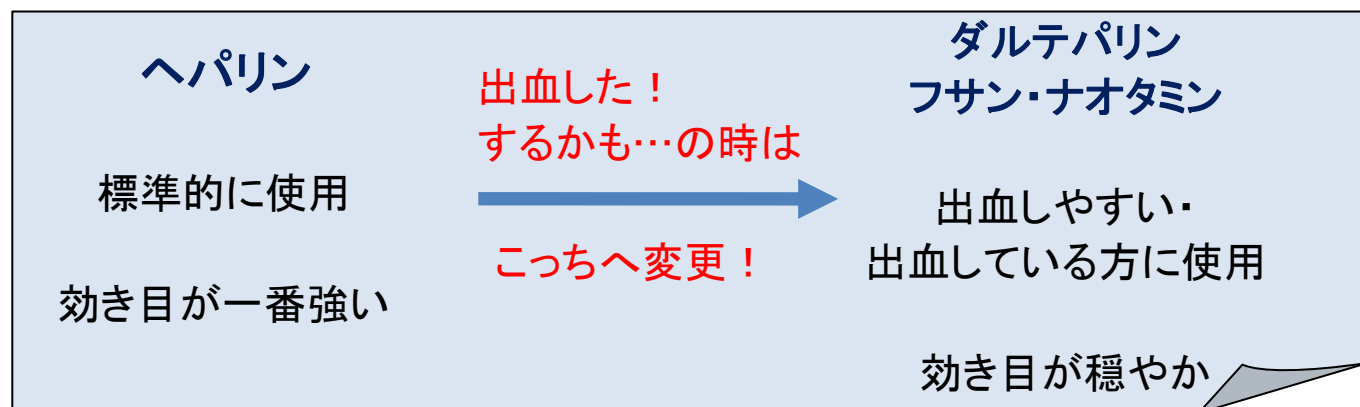
今回のテーマは「抗凝固剤」です

みなさん、透析中には「抗凝固剤」を使用しているのをご存知でしょうか？ 血液は体の外に出て空気などに触れると固まってしまう。



透析中は血液が一時的に体の外に出るため、**抗凝固剤**という、**血液を固まりにくくする薬**を使っています。

当院では3種類の薬を使用していますが、薬の効き目の強さの順では、**ヘパリン**>**ダルテパリン**>**フサン/ナオタミン**となります。



- * 標準的にはヘパリンを使用しますが、状況に応じて薬の種類を変更します
- * ヘパリンを使用しても透析回路で血液が固まってしまう場合は、薬の量を増やしたりします。

血が固まりにくい＝出血しやすい・出血すると止まりにくい

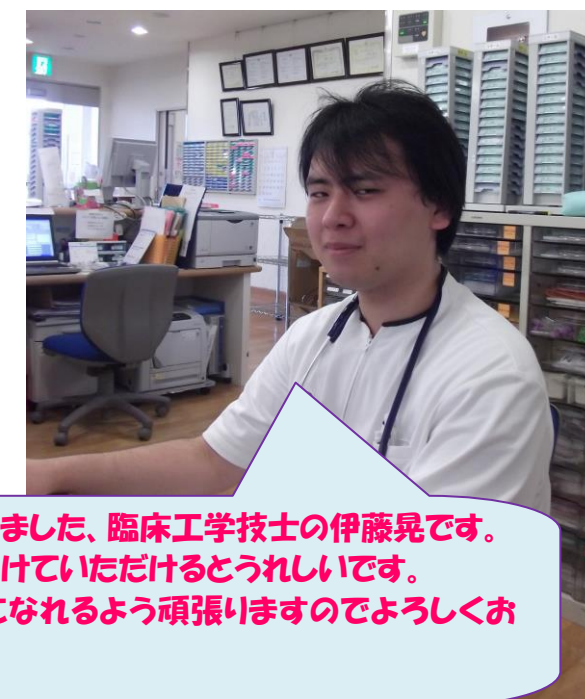
毎回、透析前に便の色を確認するのは、消化管で出血していないかを確認するためです。

- * 黒っぽい便＝胃や十二指腸で出血
- * 赤っぽい・または赤い便＝大腸や肛門で出血



また、透析前に「何か変わったことはなかったか」とお尋ねした際に次のような報告もお願いします。薬の変更を検討します。

- * 転倒して頭をぶつけた・けがをした
- * 大きな内出血ができた
- * 抜歯をしてジワジワ出血している
- * 胃カメラや大腸カメラをしてポリープを取った(組織を採った)



4月に入職しました、臨床工学技士の伊藤晃です。気軽に話しかけていただけると嬉しいです。早く一人前になれるよう頑張りますのでよろしくお願い致します。